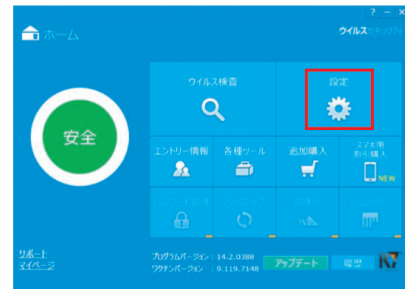


# ZERO ウィルスセキュリティ 例外設定手順

※ZERO ウィルスセキュリティがウイルスの診断する際に、  
「のし彩 USBキー」のファイルを破損することがあります。のし彩USBキーを例外設定してください。

1. ウィルスセキュリティホーム画面を起動します。



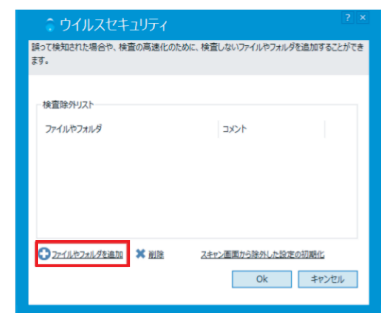
2. [設定]をクリックし、画面を開きます。



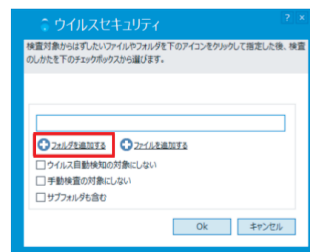
3. [ウイルス・スパイウェア対策]をクリックします。



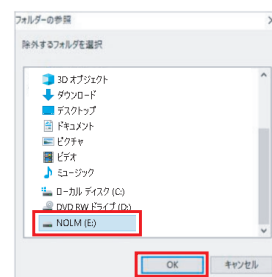
4. [検閲したくないファイル、フォルダを指定する]をクリックします。



5. [ファイルやフォルダを追加]をクリックします。



6. [フォルダを追加する]をクリックします。



7. [フォルダーの参照]で のし彩のUSBキードライブ  
「NOSHI」または「NOLM」を選択します。

8. [OK]をクリックします。